

อัปเดตโปรแกรม P-Area Checking สำหรับสำนักงานเขตพื้นที่การศึกษา
ในกรณีบันทึกข้อมูลการศึกษาแล้ว โปรแกรมยังแจ้งให้ ตรวจสอบวุฒิการศึกษา

1. ดาวน์โหลดไฟล์อัปเดต : เว็บไซต์กลุ่มสารสนเทศ [http:// bopp-obec.info](http://bopp-obec.info)

โปรแกรม/คู่มือ PAC (สำหรับ สพท.)



โปรแกรมตรวจสอบข้อมูลบุคลากร สำหรับ สพท. (PAC) [Download](#)

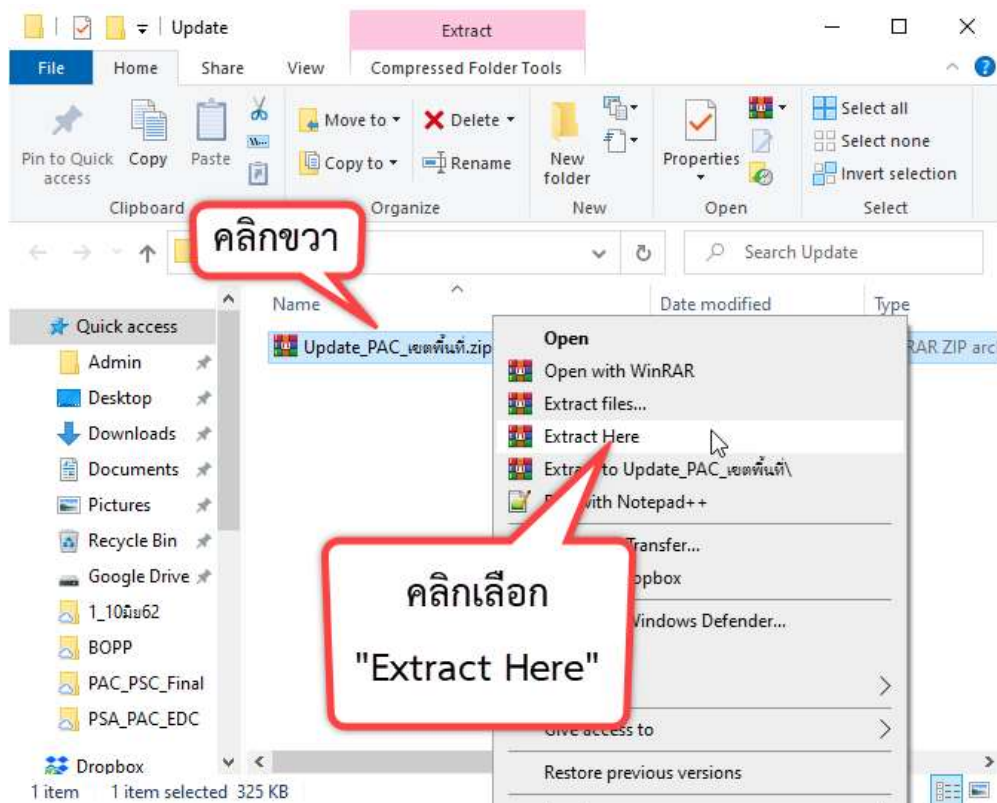
คู่มือ การติดตั้ง : โปรแกรมตรวจสอบข้อมูลบุคลากร สำหรับ สพท. (PAC) [Download](#)

คู่มือ การใช้งาน : โปรแกรมตรวจสอบข้อมูลบุคลากร สำหรับ สพท. (PAC) [Download](#)

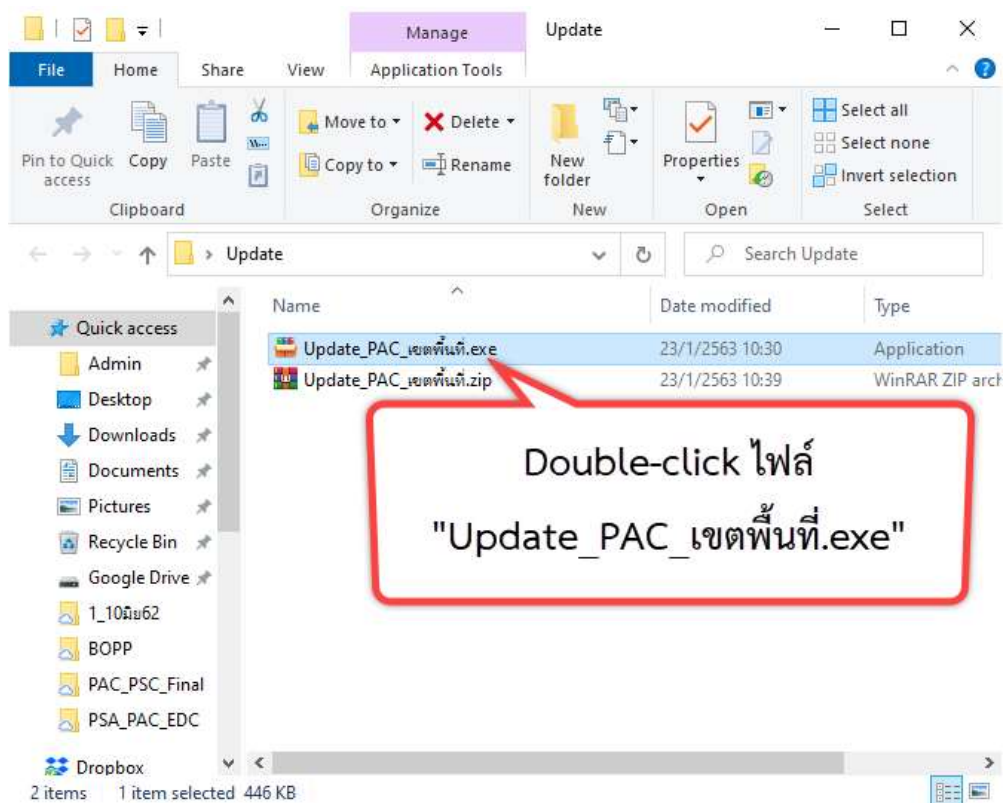
Update_PAC_เขตพื้นที่ [Download](#)

คลิก
ดาวน์โหลด

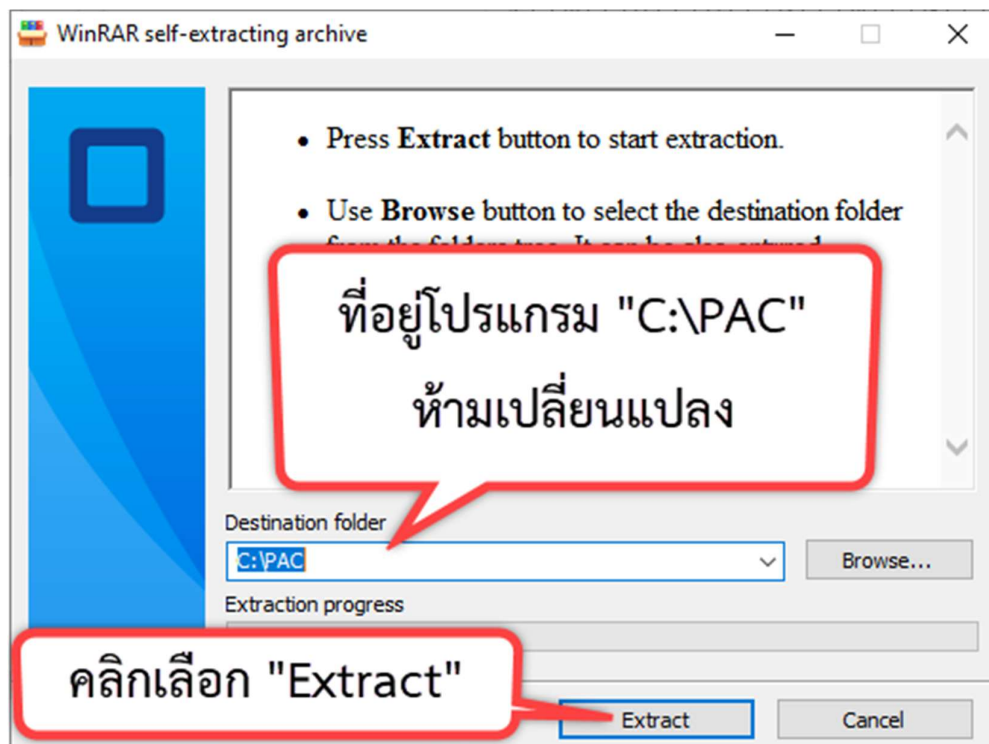
2. เมื่อดาวน์โหลดเสร็จจะได้ไฟล์ Update_PAC_เขตพื้นที่.zip ให้ Unzip เพื่อเข้าถึงไฟล์ที่บีบอัด
โดยคลิกขวาที่ไฟล์ Update_PAC_เขตพื้นที่.zip แล้วเลือก Extract here



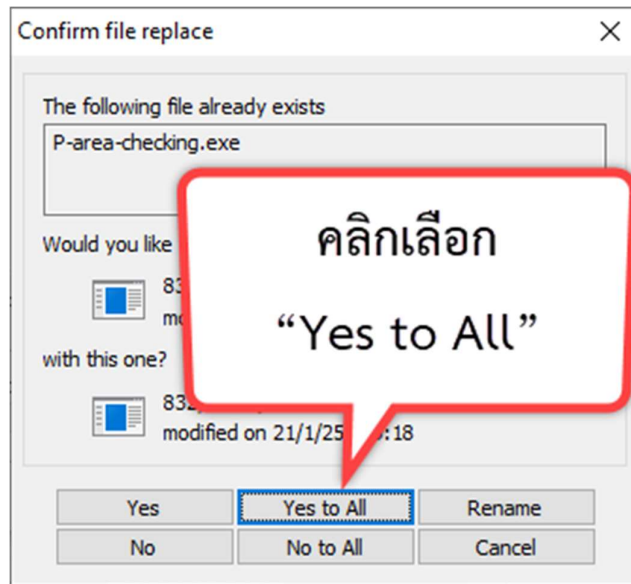
3. จะได้ไฟล์ Update_PAC_เขตพื้นที่.exe ให้ Update โปรแกรมโดย Double-click ไฟล์ Update_PAC_เขตพื้นที่.exe



4. คลิก "Extract" โดยห้ามเปลี่ยนแปลงที่อยู่โปรแกรม



5. หากปรากฏหน้าต่าง Confirm file replace ให้คลิกเลือก “Yes to All” เพื่ออัปเดตโปรแกรม



6. ถ้าอัปเดตโปรแกรมสำเร็จหน้าต่างจะถูกปิดอัตโนมัติ