

## อัปเดตโปรแกรม P-School Checking สำหรับโรงเรียน

ในกรณีที่โรงเรียนผิดตำบล สามารถเลือกอำเภอ แล้วเลือกโรงเรียนได้ โดยที่ไม่ต้องเลือกตำบล และบันทึกข้อมูลการศึกษาแล้ว โปรแกรมยังแจ้งให้ ตรวจสอบวุฒิการศึกษา

1. ดาวน์โหลดไฟล์อัปเดต : เว็บไซต์กลุ่มสารสนเทศ [http:// bopp-obec.info](http://bopp-obec.info)

### โปรแกรม/คู่มือ PSC (สำหรับโรงเรียน)



โปรแกรมตรวจสอบข้อมูลบุคลากร สำหรับ โรงเรียน (PSC) [Download](#)

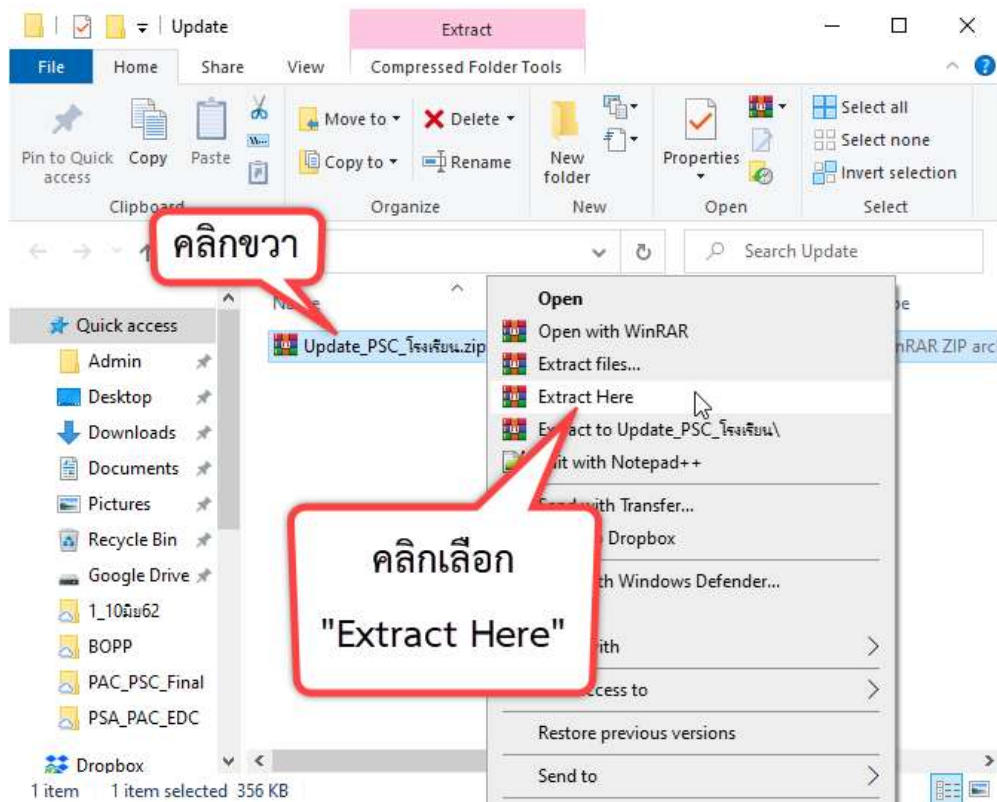
คู่มือการติดตั้ง : โปรแกรมตรวจสอบข้อมูลบุคลากร สำหรับ โรงเรียน (PSC) [Download](#)

คู่มือการใช้งาน : โปรแกรมตรวจสอบข้อมูลบุคลากร สำหรับ โรงเรียน (PSC) [Download](#)

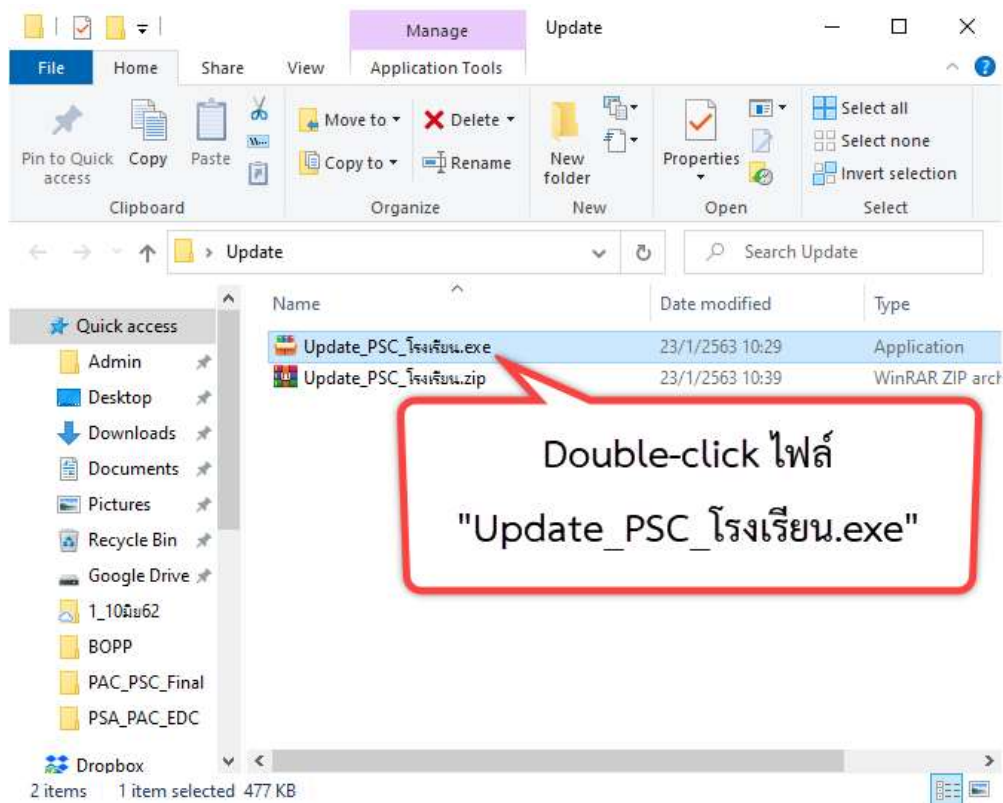
Update\_PSC\_โรงเรียน [Download](#)

คลิก  
ดาวน์โหลด

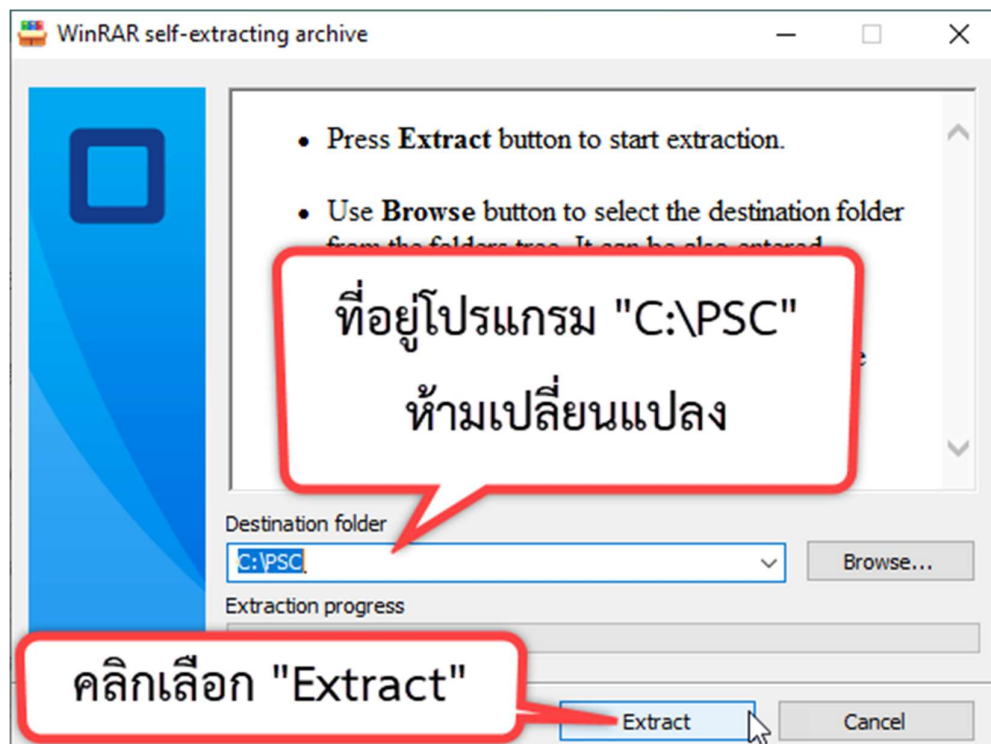
2. เมื่อดาวน์โหลดเสร็จจะได้ไฟล์ Update\_PSC\_โรงเรียน.zip ให้ Unzip เพื่อเข้าถึงไฟล์ที่บีบอัด โดยคลิกขวาที่ไฟล์ Update\_PSC\_โรงเรียน.zip แล้วเลือก Extract here



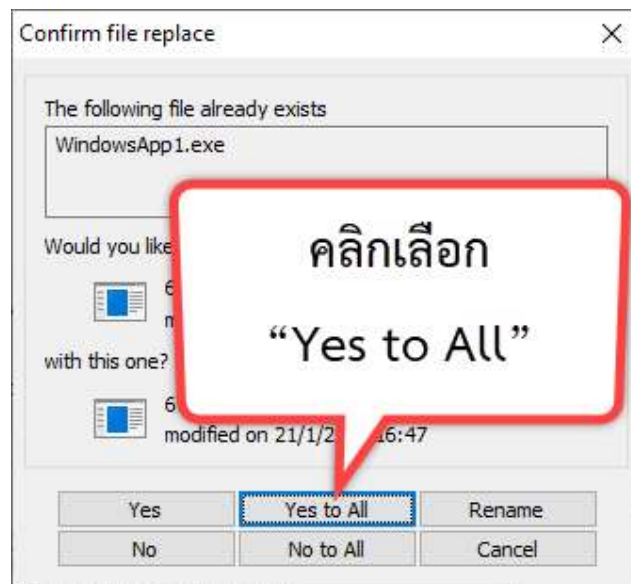
3. จะได้ไฟล์ Update\_PSC\_โรงเรียน.exe ให้ Update โปรแกรมโดย Double-click ไฟล์ Update\_PSC\_โรงเรียน.exe



4. คลิก "Extract" โดยห้ามเปลี่ยนแปลงที่อยู่โปรแกรม



5. หากปรากฏหน้าต่าง Confirm file replace ให้คลิกเลือก “Yes to All” เพื่ออัปเดตโปรแกรม



6. ถ้าอัปเดตโปรแกรมสำเร็จหน้าต่างจะถูกปิดอัตโนมัติ